




LiOA Electric


THANH CÁI
BUSBAR



ISO 14001:2004
ISO 9001:2008



Dây truyền đúc rút liên tục
Upcast - Continuous Casting



Đồng Cathodes
Copper Cathodes



Máy kéo dũa thủy lực tự động
Hydraulic Automatic Drawing Machine



Một vài hình ảnh đồng thanh cái LiOA
Some pictures of LiOA Busbar

SẢN PHẨM ĐỒNG THANH CÁI

COPPER BUSBAR PRODUCTS

Số No	Kích thước của sản phẩm có sẵn Product size available			Bán kính Radius	Độ cứng Tempered	Tiết diện X-Sectional area (mm ²)	Trọng lượng Weight (kg/metre)	Ghi chú Remarks
1	8	x	5	R1.00	Half Hard	40.00	0.36	Slightly Round Edge
2	10	x	2	R1.00	Half Hard	20.00	0.18	Slightly Round Edge
3	10	x	3	R0.80	Half Hard	30.00	0.27	Slightly Round Edge
4	10	x	4	R0.80	Half Hard	40.00	0.36	Slightly Round Edge
5	10	x	5	R1.00	Half Hard	50.00	0.45	Slightly Round Edge
6	10	x	6	R1.00	Half Hard	60.00	0.54	Slightly Round Edge
7	11	x	4	R0.80	Half Hard	44.00	0.39	Slightly Round Edge
8	11	x	5.5	R0.50	Half Hard	60.50	0.54	Slightly Round Edge
9	12	x	2	R1.00	Half Hard	24.00	0.21	Slightly Round Edge
10	12	x	2.5	R0.80	Half Hard	30.00	0.27	Slightly Round Edge
11	12	x	3	R0.50	Half Hard	36.00	0.32	Slightly Round Edge
12	12	x	4	R0.80	Half Hard	48.00	0.43	Slightly Round Edge
13	12	x	5	R0.80	Half Hard	60.00	0.54	Slightly Round Edge
14	12	x	6	R1.00	Half Hard	72.00	0.64	Slightly Round Edge
15	12	x	10	R2.00	Half Hard	120.00	1.07	Slightly Round Edge
16	12.5	x	3	R0.80	Half Hard	37.50	0.34	Slightly Round Edge
17	12.5	x	5	R1.00	Half Hard	62.50	0.56	Slightly Round Edge
18	15	x	2	R1.00	Half Hard	30.00	0.27	Slightly Round Edge
19	15	x	3	R1.00	Half Hard	45.00	0.40	Fully Round Edge
20	15	x	3	R1.50	Half Hard	45.00	0.40	Slightly Round Edge
21	15	x	4	R0.80	Half Hard	60.00	0.54	Slightly Round Edge
22	15	x	5	R1.00	Half Hard	75.00	0.67	Slightly Round Edge
23	15	x	6	R0.80	Half Hard	90.00	0.80	Slightly Round Edge
24	15	x	10	R1.00	Half Hard	150.00	1.34	Slightly Round Edge
25	16	x	3	R0.80	Half Hard	48.00	0.43	Slightly Round Edge
26	16	x	5	R1.00	Half Hard	80.00	0.72	Slightly Round Edge
27	16	x	6.3	R3.15	Half Hard	100.80	0.90	Fully Round Edge
28	16	x	8	R2.00	Half Hard	128.00	1.14	Slightly Round Edge
29	17	x	6	R0.80	Half Hard	102.00	0.91	Slightly Round Edge
30	18	x	3	R1.50	Half Hard	54.00	0.48	Fully Round Edge
31	18	x	5	R0.80	Half Hard	90.00	0.80	Slightly Round Edge
32	18	x	6	R1.00	Half Hard	108.00	0.97	Slightly Round Edge
33	18	x	12	R2.00	Half Hard	216.00	1.93	Slightly Round Edge
34	19	x	2.5	R0.80	Half Hard	47.50	0.42	Slightly Round Edge
35	20	x	2	R1.00	Half Hard	40.00	0.36	Slightly Round Edge
36	20	x	3	R0.50	Half Hard	60.00	0.54	Slightly Round Edge
37	20	x	3	R1.50	Half Hard	60.00	0.54	Fully Round Edge
38	20	x	4	R1.00	Half Hard	80.00	0.72	Slightly Round Edge
39	20	x	4	R2.00	Half Hard	80.00	0.72	Fully Round Edge
40	20	x	5	R1.00	Half Hard	100.00	0.89	Slightly Round Edge
41	20	x	5	R2.50	Half Hard	100.00	0.89	Fully Round Edge
42	20	x	6	R1.00	Half Hard	120.00	1.07	Slightly Round Edge
43	20	x	6	R3.00	Half Hard	120.00	1.07	Fully Round Edge
44	20	x	6.3	R3.15	Half Hard	126.00	1.13	Fully Round Edge
45	20	x	8	R2.00	Half Hard	160.00	1.43	Slightly Round Edge
46	20	x	10	R1.00	Half Hard	200.00	1.79	Slightly Round Edge
47	20	x	10	R5.00	Half Hard	200.00	1.79	Fully Round Edge
48	20	x	12	R2.00	Half Hard	240.00	2.15	Slightly Round Edge
49	23	x	4	R0.80	1/8 Half	92.00	0.82	Slightly Round Edge
50	24	x	6	R1.00	Half Hard	144.00	1.29	Slightly Round Edge
51	24	x	12	R1.00	Half Hard	288.00	2.57	Slightly Round Edge
52	25	x	2	R1.00	Half Hard	50.00	0.45	Slightly Round Edge
53	25	x	2.5	R0.80	Half Hard	62.50	0.56	Slightly Round Edge
54	25	x	3	R1.00	1/4 Hard	75.00	0.67	Slightly Round Edge

Slightly round edge: **Cạnh tròn**, Fully round edge: **Góc tròn**, Half Hard: **½ Độ cứng**

Kích thước tối đa sản xuất được: **2400mm²(14mm x 170mm)** / Maximum size of production: **2400mm²(14mm x 170mm)**

SẢN PHẨM ĐỒNG THANH CẢI

COPPER BUSBAR PRODUCTS

Số No	Kích thước của sản phẩm có sẵn Product size available			Bán kính Radius	Độ cứng Tempered	Tiết diện X-Sectional area (mm ²)	Trọng lượng Weight (kg/metre)	Ghi chú Remarks
55	25	x	3	R1.50	Half Hard	75.00	0.67	Fully Round Edge
56	25	x	3	R1.00	Half Hard	75.00	0.67	Slightly Round Edge
57	25	x	4	R2.00	Half Hard	100.00	0.89	Fully Round Edge
58	25	x	4	R1.00	Half Hard	100.00	0.89	Slightly Round Edge
59	25	x	4.5	R1.00	Half Hard	112.50	1.01	Slightly Round Edge
60	25	x	5	R2.50	Half Hard	125.00	1.12	Fully Round Edge
61	25	x	5	R1.00	Half Hard	125.00	1.12	Slightly Round Edge
62	25	x	6	R3.00	Half Hard	150.00	1.34	Fully Round Edge
63	25	x	6	R1.00	Half Hard	150.00	1.34	Slightly Round Edge
64	25	x	6.3	R3.15	Half Hard	157.50	1.41	Fully Round Edge
65	25	x	8	R1.00	Half Hard	200.00	1.79	Slightly Round Edge
66	25	x	10	R1.00	Half Hard	250.00	2.24	Slightly Round Edge
67	25	x	10	R5.00	Half Hard	250.00	2.24	Fully Round Edge
68	25	x	12	R2.00	Half Hard	300.00	2.68	Slightly Round Edge
69	25	x	16	R0.80	Half Hard	400.00	3.58	Slightly Round Edge
70	25	x	19	R2.00	Half Hard	475.00	4.25	Slightly Round Edge
71	27	x	6	R3.00	Half Hard	162.00	1.45	Fully Round Edge
72	28	x	5	R1.50	Half Hard	140.00	1.25	Slightly Round Edge
73	28	x	10	R2.00	Half Hard	280.00	2.50	Slightly Round Edge
74	28	x	16	R0.80	Half Hard	448.00	4.01	Slightly Round Edge
75	29	x	2	R0.80	Half Hard	58.00	0.52	Slightly Round Edge
76	30	x	3	R1.50	Half Hard	90.00	0.80	Fully Round Edge
77	30	x	3	R0.50	Half Hard	90.00	0.80	Slightly Round Edge
78	30	x	4	R1.00	Half Hard	120.00	1.07	Slightly Round Edge
79	30	x	4	R2.00	Half Hard	120.00	1.07	Fully Round Edge
80	30	x	5	R0.75	Half Hard	150.00	1.34	Slightly Round Edge
81	30	x	5	R1.00	Half Hard	150.00	1.34	Slightly Round Edge
82	30	x	5	R2.50	Half Hard	150.00	1.34	Fully Round Edge
83	30	x	6	R1.00	Half Hard	180.00	1.61	Slightly Round Edge
84	30	x	6	R3.00	Half Hard	180.00	1.61	Fully Round Edge
85	30	x	7	R0.80	Half Hard	210.00	1.88	Slightly Round Edge
86	30	x	8	R1.00	Half Hard	240.00	2.15	Slightly Round Edge
87	30	x	10	R1.00	Half Hard	300.00	2.68	Slightly Round Edge
88	30	x	10	R5.00	Half Hard	300.00	2.68	Fully Round Edge
89	30	x	12	R1.00	Half Hard	360.00	3.22	Slightly Round Edge
90	30	x	15	R1.00	Half Hard	450.00	4.02	Slightly Round Edge
91	30	x	20	R1.00	Half Hard	600.00	5.36	Slightly Round Edge
92	31	x	13	R1.00	Half Hard	403.00	3.60	Slightly Round Edge
93	31.5	x	6.3	R3.15	Half Hard	198.45	1.77	Fully Round Edge
94	31.5	x	9.5	R4.75	Half Hard	299.25	2.68	Fully Round Edge
95	31.5	x	10	R5.00	Half Hard	315.00	2.82	Fully Round Edge
96	31.75	x	3.18	R1.59	Half Hard	100.97	0.90	Fully Round Edge
97	32	x	3	R0.80	Half Hard	96.00	0.86	Slightly Round Edge
98	32	x	5	R0.80	Half Hard	160.00	1.43	Slightly Round Edge
99	32	x	6	R3.00	Half Hard	192.00	1.72	Fully Round Edge
100	32	x	6	R1.00	Half Hard	192.00	1.72	Slightly Round Edge
101	32	x	6.3	R3.15	Half Hard	201.60	1.80	Fully Round Edge
102	32	x	8	R4.00	Half Hard	256.00	2.29	Fully Round Edge
103	32	x	16	R8.00	Half Hard	512.00	4.58	Fully Round Edge
104	33.5	x	3	R0.80	Half Hard	100.50	0.90	Slightly Round Edge
105	35	x	3	R0.80	Half Hard	105.00	0.94	Slightly Round Edge
106	35	x	3	R1.50	Half Hard	105.00	0.94	Fully Round Edge
107	35	x	4	R0.80	Half Hard	140.00	1.25	Slightly Round Edge
108	35	x	5	R1.00	Half Hard	175.00	1.56	Slightly Round Edge

Slightly round edge: **Cạnh tròn**, Fully round edge: **Góc tròn**, Half Hard: $\frac{1}{2}$ **Độ cứng**

Kích thước tối đa sản xuất được: 2400mm²(14mm x 170mm) / Maximum size of production: 2400mm²(14mm x 170mm)

SẢN PHẨM ĐỒNG THANH CÁI

COPPER BUSBAR PRODUCTS

Số No	Kích thước của sản phẩm có sẵn Product size available			Bán kính Radius	Độ cứng Tempered	Tiết diện X-Sectional area (mm ²)	Trọng lượng Weight (kg/metre)	Ghi chú Remarks
109	35	x	6	R1.00	Half Hard	210.00	1.88	Slightly Round Edge
110	38	x	3	R1.50	Half Hard	114.00	1.02	Fully Round Edge
111	38	x	3	R1.00	Half Hard	114.00	1.02	Slightly Round Edge
112	38	x	5	R1.00	Half Hard	190.00	1.70	Slightly Round Edge
113	38	x	6	R1.00	Half Hard	228.00	2.04	Slightly Round Edge
114	38	x	6	R3.00	Half Hard	228.00	2.04	Fully Round Edge
115	38	x	10	R1.00	Half Hard	380.00	3.40	Slightly Round Edge
116	40	x	3	R0.80	Half Hard	120.00	1.07	Slightly Round Edge
117	40	x	3	R1.50	Half Hard	120.00	1.07	Fully Round Edge
118	40	x	4	R1.00	Half Hard	160.00	1.43	Slightly Round Edge
119	40	x	4	R2.00	Half Hard	160.00	1.43	Fully Round Edge
120	40	x	5	R2.50	Half Hard	200.00	1.79	Fully Round Edge
121	40	x	5	R1.00	Half Hard	200.00	1.79	Slightly Round Edge
122	40	x	6	R1.00	Half Hard	240.00	2.15	Slightly Round Edge
123	40	x	6	R3.00	Half Hard	240.00	2.15	Fully Round Edge
124	40	x	6.3	R3.15	Half Hard	252.00	2.25	Fully Round Edge
125	40	x	6.3	R1.00	Half Hard	252.00	2.25	Slightly Round Edge
126	40	x	6.5	R0.80	Half Hard	260.00	2.32	Slightly Round Edge
127	40	x	7	R1.00	Half Hard	280.00	2.50	Slightly Round Edge
128	40	x	8	R4.00	Half Hard	320.00	2.86	Fully Round Edge
129	40	x	8	R1.00	Half Hard	320.00	2.86	Slightly Round Edge
130	40	x	10	R5.00	Half Hard	400.00	3.58	Fully Round Edge
131	40	x	10	R1.00	Half Hard	400.00	3.58	Slightly Round Edge
132	40	x	12	R1.00	Half Hard	480.00	4.29	Slightly Round Edge
133	40	x	12	R3.00	Half Hard	480.00	4.29	Slightly Round Edge
134	40	x	12	R6.00	Half Hard	480.00	4.29	Fully Round Edge
135	40	x	15	R1.00	Half Hard	600.00	5.36	Slightly Round Edge
136	40	x	15	R7.50	Half Hard	600.00	5.36	Fully Round Edge
137	40	x	20	R1.00	Half Hard	800.00	7.15	Slightly Round Edge
138	42	x	12	R1.00	Half Hard	504.00	4.51	Slightly Round Edge
139	44	x	7	R1.00	Half Hard	308.00	2.75	Slightly Round Edge
140	44.45	x	2.3	R0.50	Half Hard	102.24	0.91	Slightly Round Edge
141	45	x	2.3	R0.50	Half Hard	103.50	0.93	Slightly Round Edge
142	45	x	3	R0.80	Half Hard	135.00	1.21	Slightly Round Edge
143	45	x	6	R3.00	Half Hard	270.00	2.41	Fully Round Edge
144	45	x	6	R1.00	Half Hard	270.00	2.41	Slightly Round Edge
145	45	x	10	R1.00	Half Hard	450.00	4.02	Slightly Round Edge
146	45	x	12	R1.00	Half Hard	540.00	4.83	Slightly Round Edge
147	45	x	15	R0.80	Half Hard	675.00	6.03	Slightly Round Edge
148	45.5	x	2.6	R0.50	Half Hard	118.30	1.06	Slightly Round Edge
149	47	x	8	R2.00	Half Hard	376.00	3.36	Slightly Round Edge
150	50	x	3	R0.80	Half Hard	150.00	1.34	Slightly Round Edge
151	50	x	3	R1.50	Half Hard	150.00	1.34	Fully Round Edge
152	50	x	3.5	R0.80	Half Hard	175.00	1.56	Slightly Round Edge
153	50	x	4	R1.00	Half Hard	200.00	1.79	Slightly Round Edge
154	50	x	5	R1.00	Half Hard	250.00	2.24	Slightly Round Edge
155	50	x	5	R2.50	Half Hard	250.00	2.24	Fully Round Edge
156	50	x	6	R3.00	Half Hard	300.00	2.68	Fully Round Edge
157	50	x	6	R1.00	Half Hard	300.00	2.68	Slightly Round Edge
158	50	x	6.3	R3.15	Half Hard	315.00	2.82	Fully Round Edge
159	50	x	7	R1.00	Half Hard	350.00	3.13	Slightly Round Edge
160	50	x	8	R4.00	Half Hard	400.00	3.58	Fully Round Edge
161	50	x	8	R1.00	Half Hard	400.00	3.58	Slightly Round Edge
162	50	x	10	R5.00	Half Hard	500.00	4.47	Fully Round Edge

Slightly round edge: **Cạnh tròn**, Fully round edge: **Góc tròn**, Half Hard: $\frac{1}{2}$ **Độ cứng**

Kích thước tối đa sản xuất được: 2400mm²(14mm x 170mm) / Maximum size of production: 2400mm²(14mm x 170mm)

SẢN PHẨM ĐỒNG THANH CẢI

COPPER BUSBAR PRODUCTS

Số No	Kích thước của sản phẩm có sẵn Product size available			Bán kính Radius	Độ cứng Tempered	Tiết diện X-Sectional area (mm ²)	Trọng lượng Weight (kg/metre)	Ghi chú Remarks
163	50	x	10	R1.00	Half Hard	500.00	4.47	Slightly Round Edge
164	50	x	12	R6.00	Half Hard	600.00	5.36	Fully Round Edge
165	50	x	12	R1.00	Half Hard	600.00	5.36	Slightly Round Edge
166	50	x	15	R1.00	Half Hard	750.00	6.71	Slightly Round Edge
167	50	x	20	R2.00	Half Hard	1,000.00	8.94	Slightly Round Edge
168	50	x	25	R0.80	Half Hard	1,250.00	11.18	Slightly Round Edge
169	51	x	13	R1.00	Half Hard	663.00	5.93	Slightly Round Edge
170	52	x	5	R0.80	1/4 Hard	260.00	2.32	Slightly Round Edge
171	52	x	10	R1.00	Half Hard	520.00	4.65	Slightly Round Edge
172	54	x	12	R1.00	Half Hard	648.00	5.79	Slightly Round Edge
173	55	x	3	R1.50	Half Hard	165.00	1.48	Fully Round Edge
174	55	x	3	R0.80	Half Hard	165.00	1.48	Slightly Round Edge
175	55	x	5	R1.00	Half Hard	275.00	2.46	Slightly Round Edge
176	55	x	5	R2.50	Half Hard	275.00	2.46	Fully Round Edge
177	55	x	6	R3.00	Half Hard	330.00	2.95	Fully Round Edge
178	55	x	6	R1.00	Half Hard	330.00	2.95	Slightly Round Edge
179	55	x	8	R1.00	Half Hard	440.00	3.93	Slightly Round Edge
180	55	x	10	R1.00	Half Hard	550.00	4.92	Slightly Round Edge
181	55	x	10	R5.00	Half Hard	550.00	4.92	Fully Round Edge
182	56	x	9	R1.00	Half Hard	504.00	4.51	Slightly Round Edge
183	57	x	3	R1.50	Half Hard	171.00	1.53	Fully Round Edge
184	59.35	x	4.5	R0.80	Half Hard	267.08	2.39	Slightly Round Edge
185	60	x	3	R1.50	Half Hard	180.00	1.61	Fully Round Edge
186	60	x	4	R1.0	Half Hard	240.00	2.15	Slightly Round Edge
187	60	x	5	R1.0	Half Hard	300.00	2.68	Slightly Round Edge
188	60	x	5	R2.5	Half Hard	300.00	2.68	Fully Round Edge
189	60	x	6	R1.0	Half Hard	360.00	3.22	Slightly Round Edge
190	60	x	6	R3.0	Half Hard	360.00	3.22	Fully Round Edge
191	60	x	6.3	R3.15	Half Hard	378.00	3.38	Fully Round Edge
192	60	x	7	R1.0	Half Hard	420.00	3.75	Slightly Round Edge
193	60	x	8	R1.0	Half Hard	480.00	4.29	Slightly Round Edge
194	60	x	8	R4.0	Half Hard	480.00	4.29	Fully Round Edge
195	60	x	10	R5.0	Half Hard	600.00	5.36	Fully Round Edge
196	60	x	10	R1.0	Half Hard	600.00	5.36	Slightly Round Edge
197	60	x	12	R1.0	Half Hard	720.00	6.44	Slightly Round Edge
198	60	x	12	R6.0	Half Hard	720.00	6.44	Fully Round Edge
199	60	x	15	R1.0	Half Hard	900.00	8.05	Slightly Round Edge
200	60	x	15	R7.5	Half Hard	900.00	8.05	Fully Round Edge
201	60	x	16	R8.0	Half Hard	960.00	8.58	Fully Round Edge
202	63	x	5	R2.5	Half Hard	315.00	2.82	Fully Round Edge
203	63	x	6	R3.0	Half Hard	378.00	3.38	Fully Round Edge
204	63	x	6	R1.0	Half Hard	378.00	3.38	Slightly Round Edge
205	63	x	6.3	R1.0	Half Hard	396.90	3.55	Slightly Round Edge
206	63	x	6.3	R3.15	Half Hard	396.90	3.55	Fully Round Edge
207	63	x	10	R1.0	Half Hard	630.00	5.63	Slightly Round Edge
208	63	x	10	R5.0	Half Hard	630.00	5.63	Fully Round Edge
209	63	x	12	R6.0	Half Hard	756.00	6.76	Fully Round Edge
210	63	x	12.5	R6.25	Half Hard	787.50	7.04	Fully Round Edge
211	63	x	13	R1.0	Half Hard	819.00	7.32	Slightly Round Edge
212	63	x	20	R10	Half Hard	1,260.00	11.26	Fully Round Edge
213	65	x	5	R0.8	Half Hard	325.00	2.91	Slightly Round Edge
214	65	x	6	R1.0	Half Hard	390.00	3.49	Slightly Round Edge
215	65	x	6	R3.0	Half Hard	390.00	3.49	Fully Round Edge
216	65	x	10	R1.0	Half Hard	650.00	5.81	Slightly Round Edge

Slightly round edge: **Cạnh tròn**, Fully round edge: **Góc tròn**, Half Hard: **½ Độ cứng**

Kích thước tối đa sản xuất được: **2400mm²(14mm x 170mm)** / Maximum size of production: **2400mm²(14mm x 170mm)**

SẢN PHẨM ĐỒNG THANH CÁI

COPPER BUSBAR PRODUCTS

Số No	Kích thước của sản phẩm có sẵn Product size available			Bán kính Radius	Độ cứng Tempered	Tiết diện X-Sectional area (mm ²)	Trọng lượng Weight (kg/metre)	Ghi chú Remarks
217	66	x	12	R1.0	Half Hard	792.00	7.08	Slightly Round Edge
218	67	x	6	R1.0	Half Hard	402.00	3.59	Slightly Round Edge
219	70	x	3	R1.5	Half Hard	210.00	1.88	Fully Round Edge
220	70	x	4	R1.0	Half Hard	280.00	2.50	Slightly Round Edge
221	70	x	5	R1.0	Half Hard	350.00	3.13	Slightly Round Edge
222	70	x	6	R1.0	Half Hard	420.00	3.75	Slightly Round Edge
223	70	x	6	R3.0	Half Hard	420.00	3.75	Fully Round Edge
224	70	x	7	R1.0	Half Hard	490.00	4.38	Slightly Round Edge
225	70	x	8	R0.8	Half Hard	560.00	5.01	Slightly Round Edge
226	70	x	10	R1.0	Half Hard	700.00	6.26	Slightly Round Edge
227	70	x	12	R1.0	Half Hard	840.00	7.51	Slightly Round Edge
228	70	x	12	R6.0	Half Hard	840.00	7.51	Fully Round Edge
229	70	x	15	R0.8	Half Hard	1,050.00	9.39	Slightly Round Edge
230	72	x	4	R0.5	Half Hard	288.00	2.57	Slightly Round Edge
231	72.5	x	8	R0.5	Half Hard	580.00	5.19	Slightly Round Edge
232	73.1	x	8	R0.5	Half Hard	584.80	5.23	Slightly Round Edge
233	75	x	3	R1.5	Half Hard	225.00	2.01	Fully Round Edge
234	75	x	3	R0.8	Half Hard	225.00	2.01	Slightly Round Edge
235	75	x	5	R0.8	Half Hard	375.00	3.35	Slightly Round Edge
236	75	x	5	R2.5	Half Hard	375.00	3.35	Fully Round Edge
237	75	x	6	R3.0	Half Hard	450.00	4.02	Fully Round Edge
238	75	x	6	R1.0	Half Hard	450.00	4.02	Slightly Round Edge
239	75	x	7	R1.0	Half Hard	525.00	4.69	Slightly Round Edge
240	75	x	8	R1.0	Half Hard	600.00	5.36	Slightly Round Edge
241	75	x	8	R4.0	Half Hard	600.00	5.36	Fully Round Edge
242	75	x	9	R1.0	Half Hard	675.00	6.03	Slightly Round Edge
243	75	x	10	R5.0	Half Hard	750.00	6.71	Fully Round Edge
244	75	x	10	R1.0	Half Hard	750.00	6.71	Slightly Round Edge
245	75	x	12	R6.0	Half Hard	900.00	8.05	Fully Round Edge
246	75	x	12	R1.0	Half Hard	900.00	8.05	Slightly Round Edge
247	75	x	15	R2.0	Half Hard	1,125.00	10.06	Slightly Round Edge
248	80	x	4	R0.8	Half Hard	320.00	2.86	Slightly Round Edge
249	80	x	5	R2.5	Half Hard	400.00	3.58	Fully Round Edge
250	80	x	5	R1.0	Half Hard	400.00	3.58	Slightly Round Edge
251	80	x	6	R1.0	Half Hard	480.00	4.29	Slightly Round Edge
252	80	x	6	R3.0	Half Hard	480.00	4.29	Fully Round Edge
253	80	x	6.3	R3.15	Half Hard	504.00	4.51	Fully Round Edge
254	80	x	8	R4.0	Half Hard	640.00	5.72	Fully Round Edge
255	80	x	8	R1.0	Half Hard	640.00	5.72	Slightly Round Edge
256	80	x	9	R2.0	Half Hard	720.00	6.44	Slightly Round Edge
257	80	x	10	R1.0	Half Hard	800.00	7.15	Slightly Round Edge
258	80	x	10	R5.0	Half Hard	800.00	7.15	Fully Round Edge
259	80	x	12	R1.0	Half Hard	960.00	8.58	Slightly Round Edge
260	80	x	12	R1.5	Half Hard	960.00	8.58	Slightly Round Edge
261	80	x	12	R6.0	Half Hard	960.00	8.58	Fully Round Edge
262	80	x	15	R1.0	Half Hard	1,200.00	10.73	Slightly Round Edge
263	80	x	15	R7.5	Half Hard	1,200.00	10.73	Fully Round Edge
264	80	x	16	R1.0	Half Hard	1,280.00	11.44	Slightly Round Edge
265	81	x	8	R1.0	Half Hard	648.00	5.79	Slightly Round Edge
266	81.2	x	6	R1.0	Half Hard	487.20	4.36	Slightly Round Edge
267	83	x	6	R3.0	Half Hard	498.00	4.45	Fully Round Edge
268	84	x	10	R2.0	Half Hard	840.00	7.51	Slightly Round Edge
269	85	x	10	R1.0	Half Hard	850.00	7.60	Slightly Round Edge
270	88	x	10	R1.0	Half Hard	880.00	7.87	Slightly Round Edge

Slightly round edge: **Cạnh tròn**, Fully round edge: **Góc tròn**, Half Hard: **Độ cứng ½ Độ cứng**

Kích thước tối đa sản xuất được: **2400mm²(14mm x 170mm)** / Maximum size of production: **2400mm²(14mm x 170mm)**

SẢN PHẨM ĐỒNG THANH CẢI

COPPER BUSBAR PRODUCTS

Số No	Kích thước của sản phẩm có sẵn Product size available			Bán kính Radius	Độ cứng Tempered	Tiết diện X-Sectional area (mm ²)	Trọng lượng Weight (kg/metre)	Ghi chú Remarks
271	90	x	4	R0.8	Half Hard	360.00	3.22	Slightly Round Edge
272	90	x	6	R1.0	Half Hard	540.00	4.83	Slightly Round Edge
273	90	x	6	R3.0	Half Hard	540.00	4.83	Fully Round Edge
274	90	x	8	R2.0	Half Hard	720.00	6.44	Slightly Round Edge
275	90	x	10	R1.0	Half Hard	900.00	8.05	Slightly Round Edge
276	90	x	10	R5.0	Half Hard	900.00	8.05	Fully Round Edge
277	90	x	12	R1.0	Half Hard	1,080.00	9.66	Slightly Round Edge
278	90	x	15	R1.0	Half Hard	1,350.00	12.07	Slightly Round Edge
279	90	x	20	R2.0	Half Hard	1,800.00	16.09	Slightly Round Edge
280	91	x	3	R0.8	Half Hard	273.00	2.44	Slightly Round Edge
281	91	x	6	R0.8	Half Hard	546.00	4.88	Slightly Round Edge
282	91	x	7	R0.8	Half Hard	637.00	5.69	Slightly Round Edge
283	92.5	x	4.5	R0.8	Half Hard	416.25	3.72	Slightly Round Edge
284	95	x	6	R3.0	Half Hard	570.00	5.10	Fully Round Edge
285	95	x	9	R1.0	Half Hard	855.00	7.64	Slightly Round Edge
286	95	x	12.7	R1.0	Half Hard	1,206.50	10.79	Slightly Round Edge
287	100	x	3	R0.8	Half Hard	300.00	2.68	Slightly Round Edge
288	100	x	3	R1.5	Half Hard	300.00	2.68	Fully Round Edge
289	100	x	4	R2.0	Half Hard	400.00	3.58	Fully Round Edge
290	100	x	5	R1.0	Half Hard	500.00	4.47	Slightly Round Edge
291	100	x	5	R2.5	Half Hard	500.00	4.47	Fully Round Edge
292	100	x	6	R3.0	Half Hard	600.00	5.36	Fully Round Edge
293	100	x	6	R1.0	Half Hard	600.00	5.36	Slightly Round Edge
294	100	x	6.3	R3.15	Half Hard	630.00	5.63	Fully Round Edge
295	100	x	8	R1.0	Half Hard	800.00	7.15	Slightly Round Edge
296	100	x	8	R4.0	Half Hard	800.00	7.15	Fully Round Edge
297	100	x	9	R2.0	Half Hard	900.00	8.05	Slightly Round Edge
298	100	x	10	R5.0	Half Hard	1,000.00	8.94	Fully Round Edge
299	100	x	10	R1.0	Half Hard	1,000.00	8.94	Slightly Round Edge
300	100	x	11	R2.0	Half Hard	1,100.00	9.83	Slightly Round Edge
301	100	x	12	R1.5	Half Hard	1,200.00	10.73	Slightly Round Edge
302	100	x	12	R6.0	Half Hard	1,200.00	10.73	Fully Round Edge
303	100	x	12.5	R6.25	Half Hard	1,250.00	11.18	Fully Round Edge
304	100	x	15	R4.0	Half Hard	1,500.00	13.41	Slightly Round Edge
305	100	x	16	R2.0	Half Hard	1,600.00	14.30	Slightly Round Edge
306	100	x	20	R2.0	Half Hard	2,000.00	17.88	Slightly Round Edge
307	110	x	5	R0.8	Half Hard	550.00	4.92	Slightly Round Edge
308	110	x	6	R3.0	Half Hard	660.00	5.90	Fully Round Edge
309	110	x	8	R1.0	Half Hard	880.00	7.87	Slightly Round Edge
310	110	x	10	R5.0	Half Hard	1,100.00	9.83	Fully Round Edge
311	114	x	12	R2.0	Half Hard	1,368.00	12.23	Slightly Round Edge
312	120	x	5	R1.0	Half Hard	600.00	5.36	Slightly Round Edge
313	120	x	6	R1.0	Half Hard	720.00	6.44	Slightly Round Edge
314	120	x	6	R3.0	Half Hard	720.00	6.44	Fully Round Edge
315	120	x	8	R2.0	Half Hard	960.00	8.58	Slightly Round Edge
316	120	x	9.54	R2.0	Half Hard	1,144.80	10.23	Slightly Round Edge
317	120	x	10	R5.0	Half Hard	1,200.00	10.73	Fully Round Edge
318	120	x	10	R1.0	Half Hard	1,200.00	10.73	Slightly Round Edge
319	120	x	12	R2.0	Half Hard	1,440.00	12.87	Slightly Round Edge
320	120	x	12	R6.0	Half Hard	1,440.00	12.87	Fully Round Edge
321	120	x	15	R2.0	Half Hard	1,800.00	16.09	Slightly Round Edge
322	120	x	15	R7.5	Half Hard	1,800.00	16.09	Fully Round Edge
323	125	x	3	R1.5	Half Hard	375.00	3.35	Fully Round Edge
324	125	x	4.5	R2.25	Half Hard	562.50	5.03	Fully Round Edge

Slightly round edge: **Cạnh tròn**, Fully round edge: **Góc tròn**, Half Hard: $\frac{1}{2}$ **Độ cứng**

Kích thước tối đa sản xuất được: 2400mm²(14mm x 170mm) / Maximum size of production: 2400mm²(14mm x 170mm)

SẢN PHẨM ĐỒNG THANH CÁI

COPPER BUSBAR PRODUCTS

Số No	Kích thước của sản phẩm có sẵn Product size available			Bán kính Radius	Độ cứng Tempered	Tiết diện X-Sectional area (mm ²)	Trọng lượng Weight (kg/metre)	Ghi chú Remarks
325	125	x	5	R0.8	Half Hard	625.00	5.59	Slightly Round Edge
326	125	x	5	R2.5	Half Hard	625.00	5.59	Fully Round Edge
327	125	x	5.5	R2.75	Half Hard	687.50	6.15	Fully Round Edge
328	125	x	6	R0.8	Half Hard	750.00	6.71	Slightly Round Edge
329	125	x	6	R1.0	Half Hard	750.00	6.71	Slightly Round Edge
330	125	x	6	R3.0	Half Hard	750.00	6.71	Fully Round Edge
331	125	x	6.3	R3.15	Half Hard	787.50	7.04	Fully Round Edge
332	125	x	8	R4.0	Half Hard	1,000.00	8.94	Fully Round Edge
333	125	x	10	R1.0	Half Hard	1,250.00	11.18	Slightly Round Edge
334	125	x	10	R5.0	Half Hard	1,250.00	11.18	Fully Round Edge
335	125	x	16	R2.0	Half Hard	2,000.00	17.88	Slightly Round Edge
336	125	x	16	R8.0	Half Hard	2,000.00	17.88	Fully Round Edge
337	127	x	6.35	R2.0	Half Hard	806.45	7.21	Slightly Round Edge
338	127	x	9.525	R2.0	Half Hard	1,209.68	10.81	Slightly Round Edge
339	127	x	12.7	R2.0	Half Hard	1,612.90	14.42	Slightly Round Edge
340	130	x	11	R2.0	Half Hard	1,430.00	12.78	Slightly Round Edge
341	133	x	9.5	R1.0	Half Hard	1,263.50	11.30	Slightly Round Edge
342	140	x	6	R3.0	Half Hard	840.00	7.51	Fully Round Edge
343	150	x	5	R2.5	Half Hard	750.00	6.71	Fully Round Edge
344	150	x	6	R0.8	Half Hard	900.00	8.05	Slightly Round Edge
345	150	x	6	R3.0	Half Hard	900.00	8.05	Fully Round Edge
346	150	x	8	R2.0	Half Hard	1,200.00	10.73	Slightly Round Edge
347	150	x	8	R4.0	Half Hard	1,200.00	10.73	Fully Round Edge
348	150	x	10	R2.0	Half Hard	1,500.00	13.41	Slightly Round Edge
349	150	x	10	R5.0	Half Hard	1,500.00	13.41	Fully Round Edge
350	150	x	12	R2.0	Half Hard	1,800.00	16.09	Slightly Round Edge
351	150	x	15	R2.0	Half Hard	2,250.00	20.12	Slightly Round Edge
352	150	x	15	R7.5	Half Hard	2,250.00	20.12	Fully Round Edge
353	152.4	x	6.35	R2.0	Half Hard	967.74	8.65	Slightly Round Edge
354	152.4	x	6.35	R3.175	Half Hard	967.74	8.65	Fully Round Edge
355	152.4	x	9.525	R2.0	Half Hard	1,451.61	12.98	Slightly Round Edge
356	152.4	x	12.7	R2.0	Half Hard	1,935.48	17.30	Slightly Round Edge
357	160	x	4	R2.0	Half Hard	640.00	5.72	Fully Round Edge
358	160	x	5	R1.0	Half Hard	800.00	7.15	Slightly Round Edge
359	160	x	6	R3.0	Half Hard	960.00	8.58	Fully Round Edge
360	160	x	6.3	R3.15	Half Hard	1,008.00	9.01	Fully Round Edge
361	160	x	8	R4.0	Half Hard	1,280.00	11.44	Fully Round Edge
362	160	x	10	R2.0	Half Hard	1,600.00	14.30	Slightly Round Edge
363	160	x	10	R5.0	Half Hard	1,600.00	14.30	Fully Round Edge
364	160	x	12	R6.0	Half Hard	1,920.00	17.16	Fully Round Edge
365	165	x	6	R3.0	Half Hard	990.00	8.85	Fully Round Edge
366	175	x	6	R3.0	Half Hard	1,050.00	9.39	Fully Round Edge
367	180	x	6.3	R3.15	Half Hard	1,134.00	10.14	Fully Round Edge
368	180	x	12	R2.0	Half Hard	2,160.00	19.31	Slightly Round Edge
369	185	x	6	R3.0	Half Hard	1,110.00	9.92	Fully Round Edge
370	200	x	5.5	R2.75	Half Hard	1,100.00	9.83	Fully Round Edge
371	200	x	6	R3.0	Half Hard	1,200.00	10.73	Fully Round Edge
372	200	x	6.3	R3.15	Half Hard	1,260.00	11.26	Fully Round Edge
373	200	x	8	R4.0	Half Hard	1,600.00	14.30	Fully Round Edge
374	200	x	10	R2.0	Half Hard	2,000.00	17.88	Slightly Round Edge
375	200	x	12	R2.0	Half Hard	2,400.00	21.46	Slightly Round Edge
376	210	x	6.5	R3.25	Half Hard	1,365.00	12.20	Fully Round Edge

Slightly round edge: **Cạnh tròn**, Fully round edge: **Góc tròn**, Half Hard: $\frac{1}{2}$ **Độ cứng**

Kích thước tối đa sản xuất được: **2400mm²(14mm x 170mm)** / Maximum size of production: **2400mm²(14mm x 170mm)**

SẢN PHẨM ĐỒNG THANH CẢI

COPPER BUSBAR PRODUCTS

Số No	Kích thước của sản phẩm có sẵn Product size available			Bán kính Radius	Độ cứng Tempered	Tiết diện X-Sectional area (mm ²)	Trọng lượng Weight (kg/metre)	Ghi chú Remarks
1	19.05	x	3.2	R1.6	Hard	60.96	0.54	Fully Round Edge
2	24	x	12	R1.0	Hard	288.00	2.57	Slightly Round Edge
3	25	x	3	R0.8	Hard	75.00	0.67	Slightly Round Edge
4	25	x	3	R1.0	Hard	75.00	0.67	Slightly Round Edge
5	25.4	x	6.4	R3.2	Hard	162.56	1.45	Fully Round Edge
6	28	x	16	R0.8	Hard	448.00	4.01	Slightly Round Edge
7	30	x	4	R1.0	Hard	120.00	1.07	Slightly Round Edge
8	30	x	4	R2.0	Hard	120.00	1.07	Fully Round Edge
9	30	x	5	R1.0	Hard	150.00	1.34	Slightly Round Edge
10	30	x	6	R1.0	Hard	180.00	1.61	Slightly Round Edge
11	30	x	6	R3.0	Hard	180.00	1.61	Fully Round Edge
12	30	x	8	R1.0	Hard	240.00	2.15	Slightly Round Edge
13	30	x	8	R4.0	Hard	240.00	2.15	Fully Round Edge
14	30	x	10	R1.0	Hard	300.00	2.68	Slightly Round Edge
15	30	x	12	R1.0	Hard	360.00	3.22	Slightly Round Edge
16	30	x	15	R1.0	Hard	450.00	4.02	Slightly Round Edge
17	31.5	x	8	R4.0	Hard	252.00	2.25	Fully Round Edge
18	31.8	x	4.8	R2.4	Hard	152.64	1.36	Fully Round Edge
19	31.8	x	6.4	R3.2	Hard	203.52	1.82	Fully Round Edge
20	32	x	16	R8	Hard	512.00	4.58	Fully Round Edge
21	35	x	30	R1.0	Hard	1,050.00	9.39	Slightly Round Edge
22	38.1	x	6.4	R3.2	Hard	243.84	2.18	Fully Round Edge
23	40	x	4	R1.0	Hard	160.00	1.43	Slightly Round Edge
24	40	x	5	R1.0	Hard	200.00	1.79	Slightly Round Edge
25	40	x	6	R1.0	Hard	240.00	2.15	Slightly Round Edge
26	40	x	6	R3.0	Hard	240.00	2.15	Fully Round Edge
27	40	x	8	R1.0	Hard	320.00	2.86	Slightly Round Edge
28	40	x	10	R1.0	Hard	400.00	3.58	Slightly Round Edge
29	40	x	10	R5.0	Hard	400.00	3.58	Fully Round Edge
30	42	x	12	R1.0	Hard	504.00	4.51	Slightly Round Edge
31	45	x	6	R1.0	Hard	270.00	2.41	Slightly Round Edge
32	50	x	5	R1.0	Hard	250.00	2.24	Slightly Round Edge
33	50	x	6	R1.0	Hard	300.00	2.68	Slightly Round Edge
34	50	x	6	R3.0	Hard	300.00	2.68	Fully Round Edge
35	50	x	8	R1.0	Hard	400.00	3.58	Slightly Round Edge
36	50	x	10	R1.0	Hard	500.00	4.47	Slightly Round Edge
37	50	x	10	R5.0	Hard	500.00	4.47	Fully Round Edge
38	50	x	25	R0.8	Hard	1,250.00	11.18	Slightly Round Edge
39	50	x	10	R5.0	Hard	500.00	4.47	Fully Round Edge
40	60	x	5	R1.0	Hard	300.00	2.68	Slightly Round Edge
41	60	x	6	R1.0	Hard	360.00	3.22	Slightly Round Edge
42	60	x	8	R1.0	Hard	480.00	4.29	Slightly Round Edge
43	60	x	8	R4.0	Hard	480.00	4.29	Fully Round Edge
44	60	x	10	R1.0	Hard	600.00	5.36	Slightly Round Edge
45	60	x	10	R5.0	Hard	600.00	5.36	Fully Round Edge
46	63	x	6	R3.0	Hard	378.00	3.38	Fully Round Edge
47	65	x	5	R0.8	Hard	325.00	2.91	Slightly Round Edge
48	66	x	12	R1.0	Hard	792.00	7.08	Slightly Round Edge
49	70	x	8	R0.8	Hard	560.00	5.01	Slightly Round Edge
50	80	x	4	R1.0	Hard	320.00	2.86	Slightly Round Edge
51	80	x	10	R0.8	Hard	800.00	7.15	Slightly Round Edge
52	90	x	12	R1.0	Hard	1,080.00	9.66	Slightly Round Edge
53	133	x	9.5	R1.0	Hard	1,263.50	11.30	Slightly Round Edge

Slightly round edge: **Cạnh tròn**, Fully round edge: **Góc tròn**, Hard: **Độ cứng toàn phần**

Kích thước tối đa sản xuất được: 2400mm²(14mm x 170mm) / Maximum size of production: 2400mm²(14mm x 170mm)

SẢN PHẨM ĐỒNG TRÒN


COPPER ROD

Số No	Kích thước của sản phẩm có sẵn Product size available	Độ cứng Tempered	Tiết diện X-Sectional area (mm ²)	Trọng lượng Weight (kg/metre)	Ghi chú Remarks
1	Dia. 7.94mm	Half Hard	49.51	0.44	Round Rod
2	Dia. 8 mm	Half Hard	50.27	0.45	Round Rod
3	Dia. 10 mm	Half Hard	78.50	0.70	Round Rod
4	Dia. 11 mm	Half Hard	94.98	0.85	Round Rod
5	Dia. 12 mm	Half Hard	113.04	1.01	Round Rod
6	Dia. 13 mm	Half Hard	132.66	1.19	Round Rod
7	Dia. 14 mm	Half Hard	153.86	1.37	Round Rod
8	Dia. 15 mm	Half Hard	176.63	1.58	Round Rod
9	Dia. 16 mm	Half Hard	200.96	1.80	Round Rod
10	Dia. 18 mm	Half Hard	254.34	2.27	Round Rod
11	Dia. 19 mm	Half Hard	283.39	2.53	Round Rod
12	Dia. 20 mm	Half Hard	314.00	2.81	Round Rod
13	Dia. 20.8 mm	Half Hard	339.62	3.04	Round Rod
14	Dia. 22 mm	Half Hard	379.94	3.40	Round Rod
15	Dia. 23 mm	Half Hard	415.27	3.71	Round Rod
16	Dia. 24 mm	Half Hard	452.16	4.04	Round Rod
17	Dia. 24.4 mm	Half Hard	467.36	4.18	Round Rod
18	Dia. 25 mm	Half Hard	490.63	4.39	Round Rod
19	Dia. 26 mm	Half Hard	530.66	4.74	Round Rod
20	Dia. 27 mm	Half Hard	572.27	5.12	Round Rod
21	Dia. 27.8 mm	Half Hard	606.68	5.42	Round Rod
22	Dia. 28 mm	Half Hard	615.44	5.50	Round Rod
23	Dia. 29 mm	Half Hard	660.19	5.90	Round Rod
24	Da. 30 mm	Half Hard	706.5	6.32	Round Rod
25	Dia. 30.75 mm	Half Hard	742.74	6.64	Round Rod
26	Dia. 31 mm	Half Hard	754.39	6.74	Round Rod
27	Dia. 32 mm	Half Hard	803.84	7.19	Round Rod
28	Dia. 34.9 mm	Half Hard	956.14	8.55	Round Rod
29	Dia. 35mm	Half Hard	961.99	8.6	Round Rod
30	Dia. 36 mm	Half Hard	1017.36	9.10	Round Rod
31	Dia. 36.5 mm	Half Hard	1045.82	9.35	Round Rod
32	Dia. 37 mm	Half Hard	1074.66	9.61	Round Rod
33	Dia. 38 mm	Half Hard	1133.54	10.13	Round Rod
34	Dia. 38.1mm	Half Hard	1139.51	10.19	Round Rod
35	Dia. 39 mm	Half Hard	1193.99	10.67	Round Rod

1	Dia. 8 mm	Soft	50.27	0.45	Round Rod
2	Dia. 25 mm	Soft	490.81	4.39	Round Rod
3	Dia. 25.4mm	Soft	506.45	4.53	Round Rod
4	Dia. 26.7 mm	Soft	559.98	5.01	Round Rod

Half Hard: ½ Độ cứng, Soft: Mềm

Đường kính tối đa sản xuất được: $\phi 80$ / Maximum diameter of production: $\phi 80$



SẢN PHẨM ĐỒNG TRÒN

COPPER ROD

Số No	Kích thước của sản phẩm có sẵn Product size available	Độ cứng Tempered	Tiết diện X-Sectional area (mm ²)	Trọng lượng Weight (kg/metre)	Ghi chú Remarks
1	Đĩa. 7.94mm	Hard	49.51	0.44	Round Rod
2	Đĩa. 9.8 mm	Hard	75.43	0.67	Round Rod
3	Đĩa. 10.90mm	Hard	93.27	0.84	Round Rod
4	Đĩa. 11mm	Hard	84.99	0.85	Round Rod
5	Đĩa. 11.3 mm	Hard	100.29	0.90	Round Rod
6	Đĩa. 12 mm	Hard	113.04	1.01	Round Rod
7	Đĩa. 13.5 mm	Hard	143.07	1.28	Round Rod
8	Đĩa. 16 mm	Hard	200.96	1.80	Round Rod
9	Đĩa. 19 mm	Hard	283.39	2.53	Round Rod
10	Đĩa. 20 mm	Hard	314.00	2.81	Round Rod
11	Đĩa. 22 mm	Hard	379.94	3.40	Round Rod
12	Đĩa. 24 mm	Hard	452.16	4.04	Round Rod
13	Đĩa. 27.8 mm	Hard	606.99	5.43	Round Rod
14	Đĩa. 30 mm	Hard	706.86	6.32	Round Rod
15	Đĩa. 32 mm	Hard	804.25	7.19	Round Rod
16	Đĩa. 38 mm	Hard	1133.54	10.13	Round Rod

Hard: Độ cứng toàn phần

Đường kính tối đa sản xuất được: $\phi 80$ / Maximum diameter of production: $\phi 80$

SẢN PHẨM NHÔM ỐNG

ALUMINIUM TUBE PRODUCTS

Đường kính : $\phi 8$ / Diameter of production: $\phi 8$

Chiều dày ống : 0,5 mm / Thickness: 0,5 mm




SẢN PHẨM NHÔM THANH CÁI

ALUMINIUM FLAT BAR

Số No	Kích thước của sản phẩm có sẵn Product size available			Tiết diện X-Sectional area (mm ²)	Tỷ trọng Density (kg/dm ³)
	B	x	T		
1	30	x	3	90	0.24
2	40	x	4	160	0.43
3	40	x	5	200	0.54
4	50	x	3	150	0.40
5	50	x	4	200	0.53
6	50	x	5	250	0.68
7	50	x	6	300	0.80
8	50	x	8	400	1.08
9	60	x	4	240	0.64
10	60	x	5	300	0.80
11	60	x	6	360	0.96
12	60	x	8	480	1.30
13	60	x	10	600	1.62
14	60	x	12	720	1.92
15	70	x	5	350	0.93
16	70	x	6	420	1.12
17	70	x	8	560	1.49
18	70	x	10	700	1.87
19	70	x	12	840	2.24
20	80	x	5	400	1.07
21	80	x	6	480	1.28
22	80	x	8	640	1.71
23	80	x	10	800	2.16
24	80	x	12	960	2.56
25	80	x	15	1200	3.24
26	100	x	10	1000	2.70
27	100	x	12	1200	3.20
28	100	x	15	1500	4.00
29	100	x	20	2000	5.40
30	120	x	12	1440	3.84

Nhôm thanh cái

Aluminium Flat Bar



Vật liệu / Material:

Nhôm thanh 99,5%, đùn ép

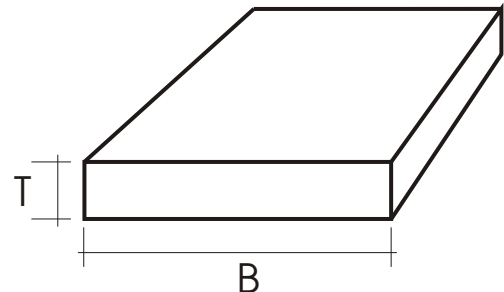
Flat bar, Aluminium minimum 99,5%. Extruded

Dựa trên / Base on

DIN 40501 E-AI99,5 F7
SS 144008 Aluminium 4008-00

Kích thước và khối lượng

Dimensions and mass



Những đặc tính vật lí và cơ học

Physical and mechanical properties

Thuộc tính Property	Thông số Parameters
Tỷ trọng Density (kg/dm ³)	2,70
Độ dài sức căng Tensile strength (R_m , N/mm ²)	Nhỏ nhất / Minimum 65
Ứng suất Proof stress ($R_{p0.2}$, N/mm ²)	Nhỏ nhất / Minimum 20
Độ giãn dài Elongation (A_5 , %)	Nhỏ nhất / Minimum 25%
Độ cứng / Hardness HV - HB	HV Xấp xỉ / Approximately 25 HB Xấp xỉ / Approximately 20
Độ dẫn nhiệt Thermal conductivity (W / (K.m))	203
Suất điện trở Resistivity ($\mu\Omega$ m)	Lớn nhất / Maximum 0.0282

Kích thước tối đa sản xuất được: 1500mm²(10mm x 150mm) / Maximum size of production: 1500mm²(10mm x 150mm)



LiOA Electric

CÔNG TY TNHH THIẾT BỊ ĐIỆN LIOA

LiOA ELECTRIC Co., LTD

Add: Như Quỳnh - Văn Lâm - Hưng Yên

Tel: +84 321 3985321 Fax: + 84 321 3985828

Email: sales@lioa.com - pkd@lioa.com

Website: www.lioa.com



ISO 14001:2004
ISO 9001:2008